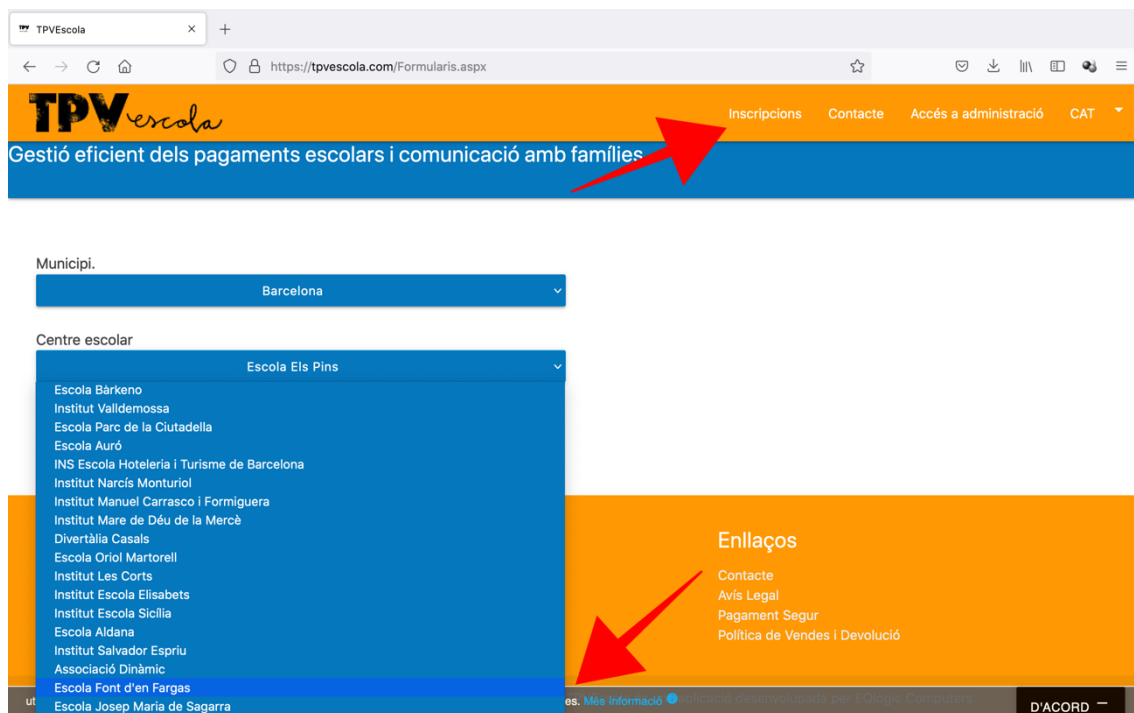


Totes dues opcions d'inscripció són molt accessibles. Així, creiem que intuïtivament ho sabreu gestionar. En cas que no us en sortiu, aquí teniu orientacions per a les dues opcions de les que disposeu per accedir a la plataforma de tpvescola (www.tpvescola.com)

DUES OPCIONS PER A GESTIONAR LA INSCRIPCIÓ: WEB O DISPOSITIU MÒBIL

OPCIÓ 1) INSCRIPCIÓ A TRAVÉS DE LA WEB:

Per accedir a les inscripcions de la nostra Associació, Dinàmic, haureu d'entrar a www.tpvescola.com clicar a dalt a la dreta on posa inscripcions i buscar el vostre MUNICIPI i el vostre CENTRE ESCOLAR. Allà trobareu totes les inscripcions disponibles per la vostra escola.



The screenshot shows a web browser window with the URL <https://tpvescola.com/Formularis.aspx>. The website header features the TPVescola logo and the tagline "Gestió eficient dels pagaments escolars i comunicació amb famílies". A red arrow points to the "Inscripcions" link in the top navigation menu. Below the header, there are two dropdown menus: "Municipi" (set to Barcelona) and "Centre escolar" (set to Escola Els Pins). A list of schools is displayed under the "Centre escolar" dropdown, including Escola Bàrkeno, Institut Valldemossa, Escola Parc de la Ciutadella, Escola Auró, INS Escola Hoteleria i Turisme de Barcelona, Institut Narcís Monturiol, Institut Manuel Carrasco i Formiguera, Institut Mare de Déu de la Mercè, Divertàlia Casals, Escola Oriol Martorell, Institut Les Corts, Institut Escola Elisabets, Institut Escola Sicília, Escola Aldana, Institut Salvador Espriu, Associació Dinàmic, Escola Font d'en Fargas, and Escola Josep Maria de Sagarra. A red arrow points to the "Enllaços" section, which contains links for "Contacte", "Avis Legal", "Pagament Segur", and "Política de Vendes i Devolució". At the bottom of the page, there is a "Més informació" link and a "D'ACORD" button.

En tot cas, durant aquesta setmana, habilitarem al nostre apartat web (www.viudinamic.org) d'inscripcions l'enllaç directe per a què des d'allà pugueu accedir directament a la butlleta d'inscripció de la vostra escola.

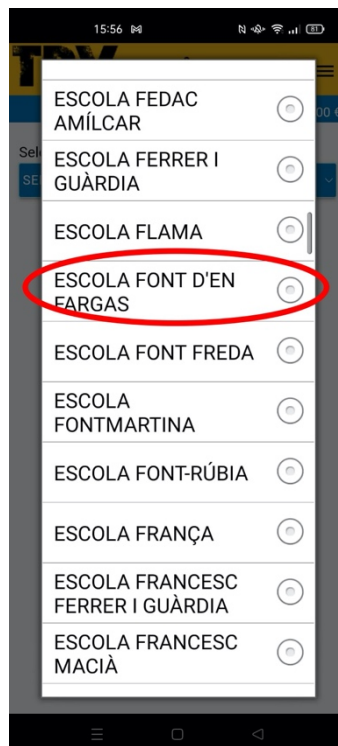
OPCIÓ 2) INSCRIPCIÓ A TRAVÉS DE L'APLICACIÓ PER MÒBILS ANDROID I IOS:



També podreu accedir a través de l'APP: TPVESCOLO (la podeu trobar a l'App Store).



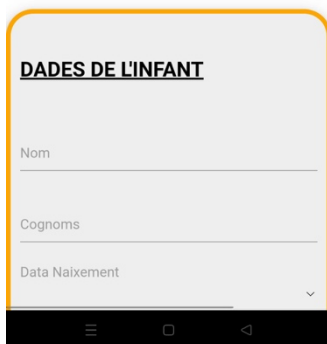
En els desplegable que us apareixeran, posant el vostre MUNICIPI i ESCOLA i automàticament ús sortirà a sota, en gran: INSCRIPCIONS DISPONIBLES.



Cliqueu al damunt i us passarà a un nou desplegable on haureu de tornar a buscar el nom de l'escola i clicar-lo.



Un cop dins us apareixerà el formulari de l'acollida. Primer i introduireu les dades de participació i, finalment, incloure les dades de pagament.



The screenshot shows the 'DADES DE L'INFANT' form. It has three input fields: 'Nom', 'Cognoms', and 'Data Naixement'. The 'Data Naixement' field has a dropdown arrow. The form is highlighted with an orange border.

En cap cas necessiteu cap codi ni contrasenya per inscriure's la primera vegada. Aquests (codi i contrasenya) se us facilitaran un cop realitzeu la inscripció i us serviran per seguir amb la gestió de la vostra participació a les activitats durant tot el curs.

Un cop ja introduïu totes les dades i realitzeu la inscripció la participació del vostre fill/a en el format de dies que hagueu escollit ja comptarem amb la seva participació per a l'acollida. A partir d'aquí, si ho necessiteu més endavant podreu modificar la participació fixa l'acollida comunicant-ho a la nostra oficina. Alhora, també podreu anul·lar algun dels dies fixos als que esteu inscrites si el vostre fill/a ha de faltar (s'aplicarà retorn segons la normativa establerta).

A més, per a les famílies que feu ús de manera esporàdica, disposeu de tiquets acollida. Els podeu adquirir fent la inscripció i marcant l'opció: ÚS ESPORÀDIC. Només caldrà omplir el formulari la primera vegada, a partir d'aquesta ja podreu accedir amb el codi i usuari que us indiqui l'aplicació.

En el cas d'aquestes usuàries esporàdiques, és important que tingueu en compte que els tiquets, després de comprar-los, els podeu validar des del mateix moment de la compra o com a màxim abans de l'inici del servei. El botó de "validar" també el trobareu dins l'apartat de "Serveis". Sempre heu de validar el dia de participació per què puguem comptar amb el vostre fill/a.

Per a poder fer ús de la T-10 (10 tiquets d'acollida a un preu més reduït) heu de comprar-los amb l'opció d'esporàdic. En el moment de comprar 10 tiquets, automàticament se us aplicarà el descompte associat. A partir d'aleshores, haureu de validar els dies en què vulgueu utilitzar els tiquets i, en tot moment, podreu saber quants tiquets us queden.

Recorded que heu de fer la inscripció abans del primer dia que voleu començar, però a fi de garantir la millor planificació i organització us demanem que avanceu el màxim possible la inscripció. Així que quan abans feu la inscripció amb major rapidesa podrem treballar i estar preparades pel primer dia de curs.

Aquelles famílies que ara no en feu ús de manera fixa, us podreu inscriure en qualsevol moment del curs en algunes de les opcions de les que disposeu.

IMPORTANT! Un cop realitzada la inscripció, rebreu un nou correu electrònic confirmant la plaça, convidant-vos a descarregar-vos l'aplicació de TPVESCOLA (si no ho heu fet ja) i us facilitarem un codi i contrasenya per què pugueu seguir fent totes les gestions de les vostres extraescolars a través d'aquesta nova aplicació. D'aquesta manera tot el procés comunicatiu i de seguiment el podreu fer, fàcilment, a través de l'aplicació.